



Ani y Boti son dos tortugas amigas que están muy confundidas porque ven otra tortuga en su jardín. ¿Qué es lo que sucede? Colorea y responde las preguntas de abajo.

Espejos 1



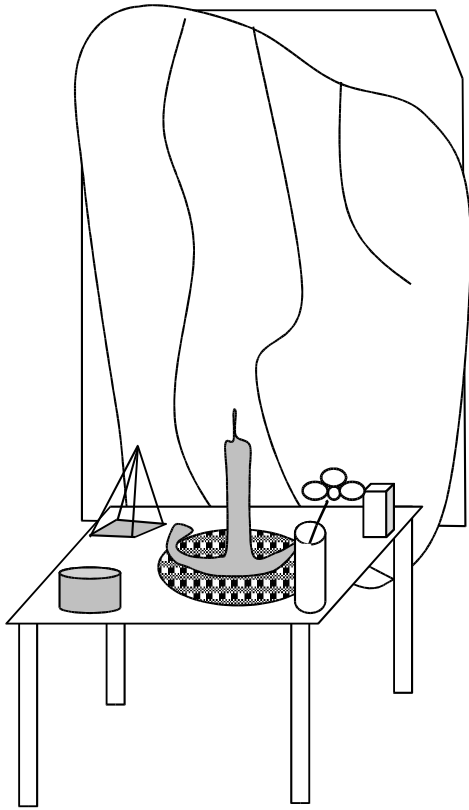
1. ¿Qué es lo que hay en el jardín que no pertenece al jardín? \_\_\_\_\_
2. Por qué Ani y Boti están confundidas? \_\_\_\_\_
3. ¿A cuál tortuga ven en el espejo?  
\_\_\_\_\_
4. ¿Hacia dónde está mirando Ani? \_\_\_\_\_
5. ¿Por qué se ve diferente la flor en la loma y en el espejo? \_\_\_\_\_
6. Juega a poner una flor frente a un espejo. Dibuja cómo la ves en el espejo y cómo la ves mirándola desde atrás. Compara con la flor del dibujo y ensaya con juguetes y con otras cosas.



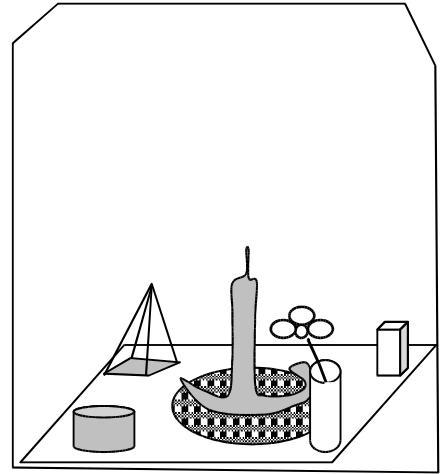
1. ¿Qué hace la señora? \_\_\_\_\_
2. ¿Hay alguien más en el cuarto? \_\_\_\_\_
3. ¿Qué cosas están enfrente de la señora? \_\_\_\_\_
4. ¿En dónde está el avioncito? \_\_\_\_\_
5. ¿En dónde está la ventana? \_\_\_\_\_
6. ¿En dónde está el jarrón de las flores? \_\_\_\_\_

El espejo está tapado. Cuando se destapa se ve la imagen de la mesa con las cosas que tiene encima.  
¿Cuál es la imagen correcta?

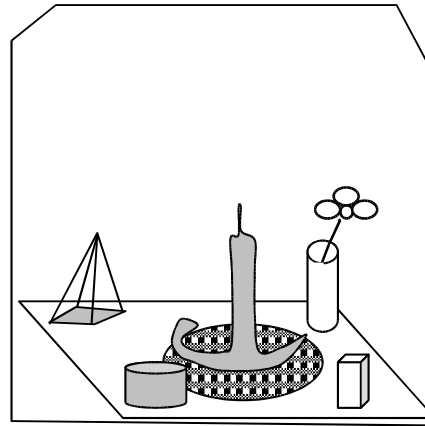
Espejos 3




A




B



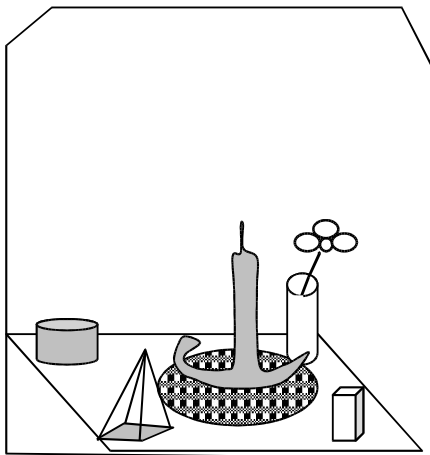
C




D



E



Lucy y Juan juegan así: Juan escribe en el tablero y Lucy debe leer en el espejo lo que él escribe, sin voltear la cabeza. Mira bien para que descubras todo el juego. Colorea. Completa y contesta los puntos de abajo.



1. Completa:

a) Juan está \_\_\_\_\_ de Lucy (detrás de, frente a)

b) Juan escribe con la mano \_\_\_\_\_ (derecha, izquierda)

c) Lo que escribió Juan dice: \_\_\_\_\_

2. Copia en el tablero de tu salón lo que Juan escribió. Busca un espejo y comprueba.


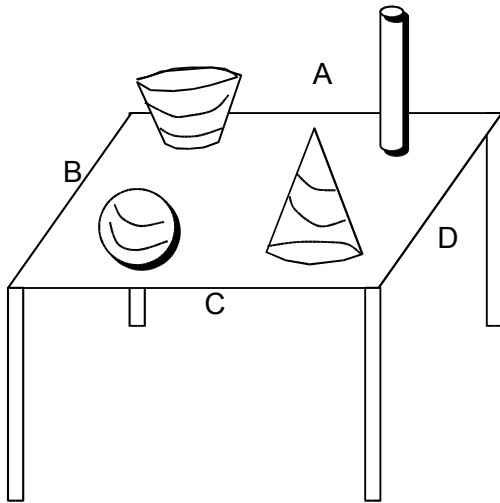
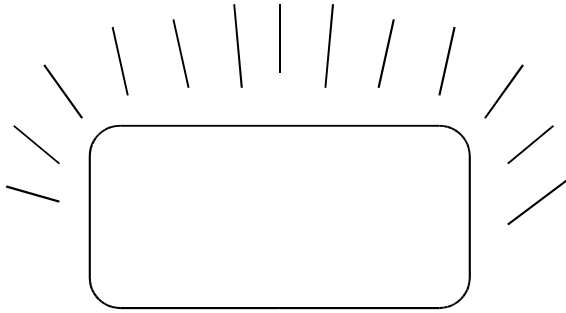
3. ¿Cómo se verá en un espejo: HOY VA MI TIA MATI A VIOTÁ? Escribe aquí

←

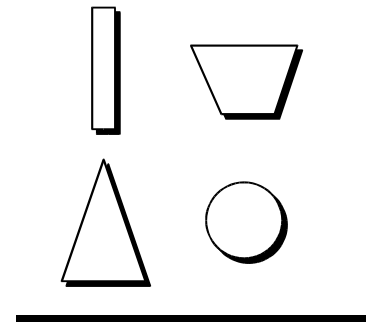
4. Juega con un amigo o amiga el juego de Lucy y Juan, varias veces, intercambiando los puestos.

Clarita puso en las cuatro esquinas de una mesa sus figuras geométricas. Luego tomó un espejo y lo fue poniendo en cada uno de los bordes de la mesa y observando la imagen correspondiente, así:  
 Espejo en el borde A y ella observó desde C. Espejo en el borde B y ella observó desde D. Espejo en el borde C y ella observó desde A. Espejo en el borde D y ella observó desde B.  
 En cada caso dibujaba en un papel lo que veía en el espejo y con una línea recta indicaba el borde del espejo que se apoyaba sobre el borde de la mesa.  
 Escribe la letra que corresponde a cada posición del espejo.

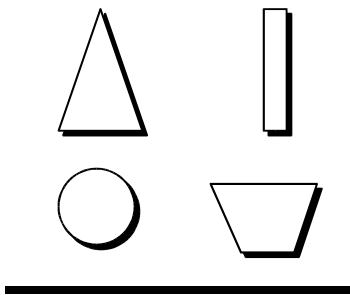
Espejos 5



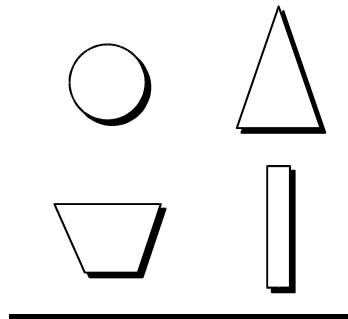
Espejo en el borde \_\_\_\_\_



Espejo en el borde \_\_\_\_\_



Espejo en el borde \_\_\_\_\_



Espejo en el borde \_\_\_\_\_